

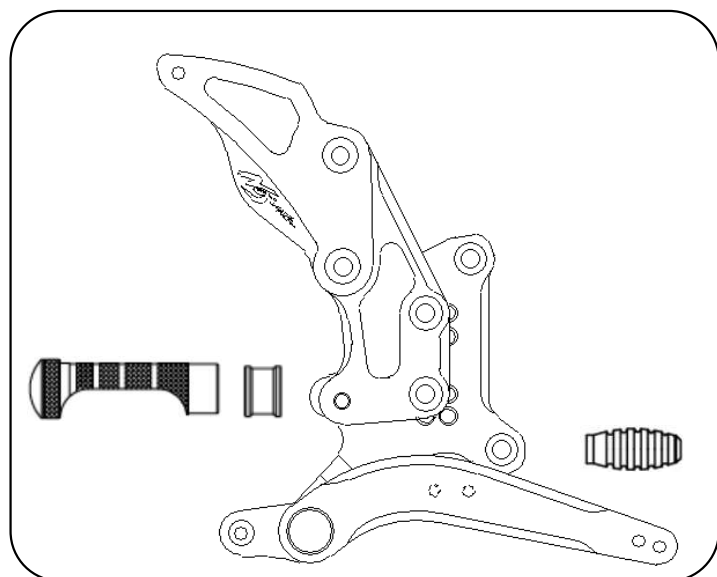
この度は、弊社製品をお買い上げ頂き誠にありがとうございます。
取り付けに関しましては、メーカー発行のサービスマニュアル及び当説明書の指示に従って作業を行って下さい。作業は必ずエンジンが冷えた状態で、且つ車体が安定した状態で行って下さい。この製品は、Ninja1000/ABS用の商品です。その他の機種(車両型式・仕向け地)に関しては、取り付け確認等を行っておりませんのでご注意下さい。取り付け作業に関して、ご不明な点などございましたら、当社までお問い合わせ下さい。

注意事項！

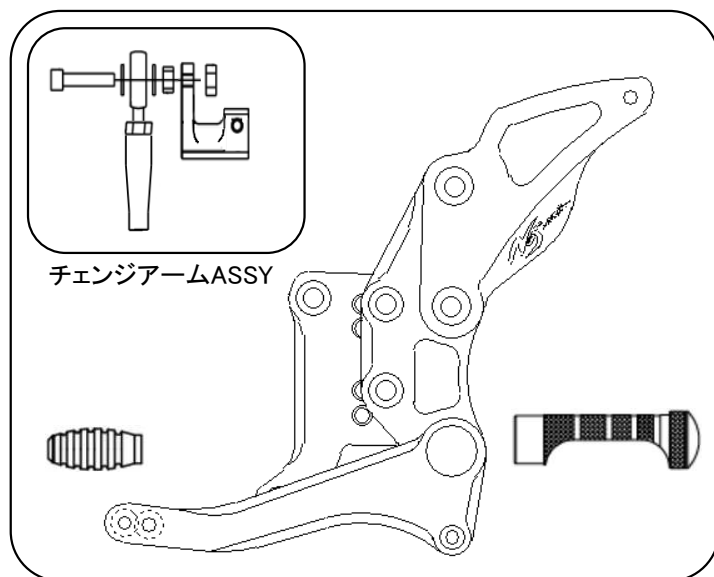
- ・取り付け作業は必ずオートバイ整備を熟知した整備士が行ってください。
整備不良等での事故や不具合について、当社は責任を負いかねます。
- ・取り付け作業はエンジン、マフラーが冷めた状態で行ってください。
- ・ボルト/ナットの取り付け時は規定トルクで締め付けてください。
必要に応じてねじ緩み防止剤をご使用下さい。
- ・定期的に各部のねじの緩みや異常が無いか確認してください。
- ・乗車前にブレーキランプの作動を含め各部が正しく作動する事を確認をしてください。

標準締め付けトルク

ねじ径	N・M	kgf・m
M5ボルト・ナット	4.9	0.5
M6ボルト・ナット	9.8	1
M8ボルト・ナット	22.5	2.3
M10ボルト・ナット	34.3	3.5
M12ボルト・ナット	53.9	5.5



右ステップASSY





左ステップASSY




リペアパーツ

品名	品番	価格(税別)
右ステップASSY	NJ-BS634B/R	¥36,000
ブレーキペダル	NJ-BSBP01	¥12,000
右ステップバーカラー	NJ-BSC01	¥800
ボルトセット 右一式	NJ-BS634BS/R	¥1,500
左ステップASSY (チェンジアームASSY含む)	NJ-BS634B/L	¥37,000
チェンジペダル (ロッドエンド付属)	NJ-BSCP01	¥7,000
ボルトセット 左一式	NJ-BS634BS/L	¥1,500
チェンジアームASSY (ロッド付属)	NJ-BSCA01	¥10,000
ステップバー1本	NJ-BSST01	¥2,600
ペダルピンASSY (ゴム付属)	NJ-BSPP01	¥900

表記のないパーツに関しましてはお手数ですがお問合せ下さい。



- ※チェンジアームの角度は画像L-2をご参照下さい。
- ※純正のシフトロッドとキットのシフトロッドを繋いで使用します。まず、チェンジアームとシフトロッド、シフトロッドとチェンジペダルの角度がそれぞれ90°に近くなる様にロッドの長さを調節し、その後、タッチの好み等にあわせて微調整します。(画像L-3参照)
- ※ポジションやペダルピンの位置は体格/好みに応じて調整して下さい。



- ※マスターシリンダーのプッシュロッドとブレーキペダルを画像R-2の様に連結し、割りピンで抜け止めします。必要に応じてプッシュロッドのアジャストナットでペダルの踏みシロを調整します。
- ※ブレーキスイッチ及び同スプリングは画像R-3の様に取り付けます。必要に応じてネジ穴の変更・角度の変更などを行い、ブレーキスイッチがスムーズに作動する様、調整して下さい。
- ※ポジションやペダルピンの位置は体格/好みに応じて調整して下さい。